

交通案内図

東北 新幹線	■ 東 京 ⇄ 東北新幹線「はやぶさ・こまち」約2時間20分 ⇄	盛 岡
	■ 秋 田 ⇄ 秋田新幹線「こまち」約1時間30分 ⇄	
	■ 青 森 ⇄ 東北新幹線「はやぶさ」約1時間 ⇄	
	■ 仙 台 ⇄ 東北新幹線「はやぶさ」約45分 ⇄	
飛行機	■ 札 幌 ⇄ 約1時間 ⇄	いわて 花巻空港
	■ 名古屋 ⇄ 約1時間10分 ⇄	
	■ 大 阪(伊丹) ⇄ 約1時間30分 ⇄	
	■ 神 戸 ⇄ 約1時間30分 ⇄	
	■ 福 岡 ⇄ 約2時間 ⇄	



【いわて花巻空港のご案内】

■ 特急バス(花巻空港線)

いわて花巻空港～盛岡駅

定期便の到着約15分後に「盛岡行き連絡バス」が発券します。

いわて花巻空港着、全便に対応して運行

●盛岡駅下車(徒歩5分) ●所要時間 約45分運賃/大人1,500円 ●予約の必要なし

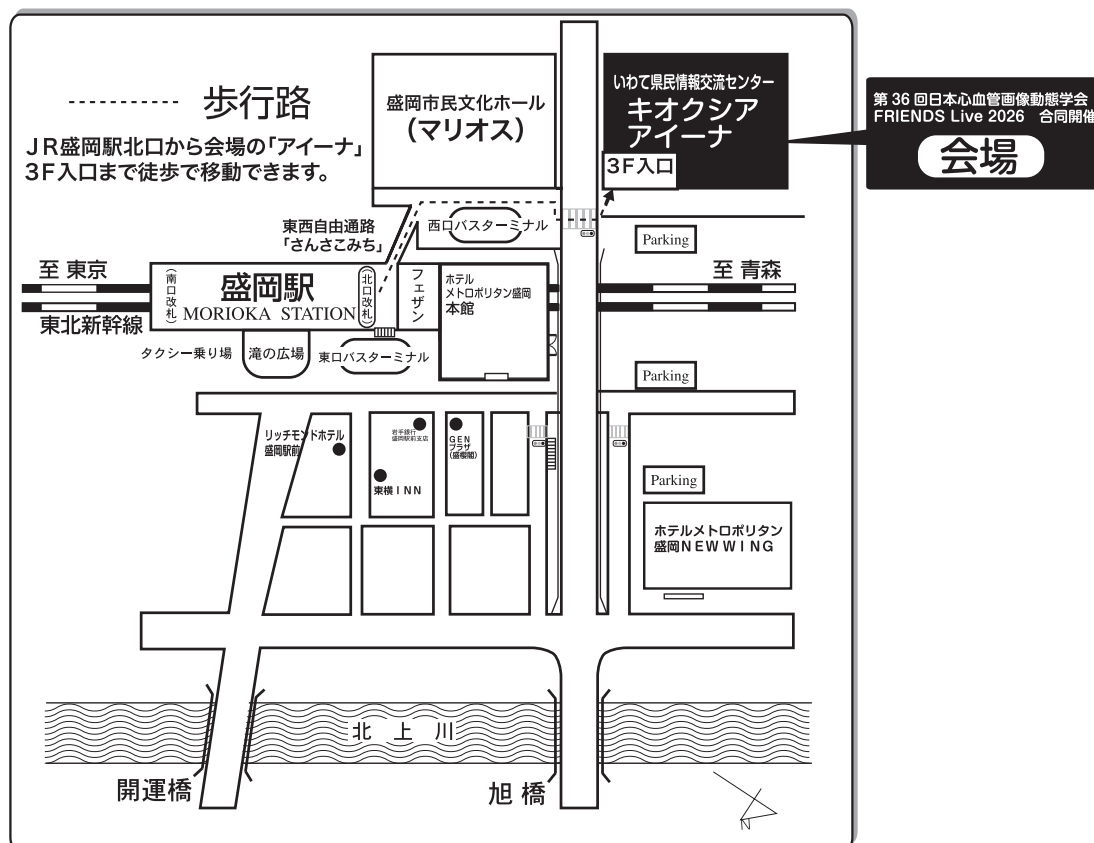
【仙台空港のご案内】

■ 大 阪(伊丹)	⇄	約1時間20分	⇄	仙 台 空 港
■ 名古屋	⇄	約1時間20分	⇄	
■ 福 岡	⇄	約2時間	⇄	

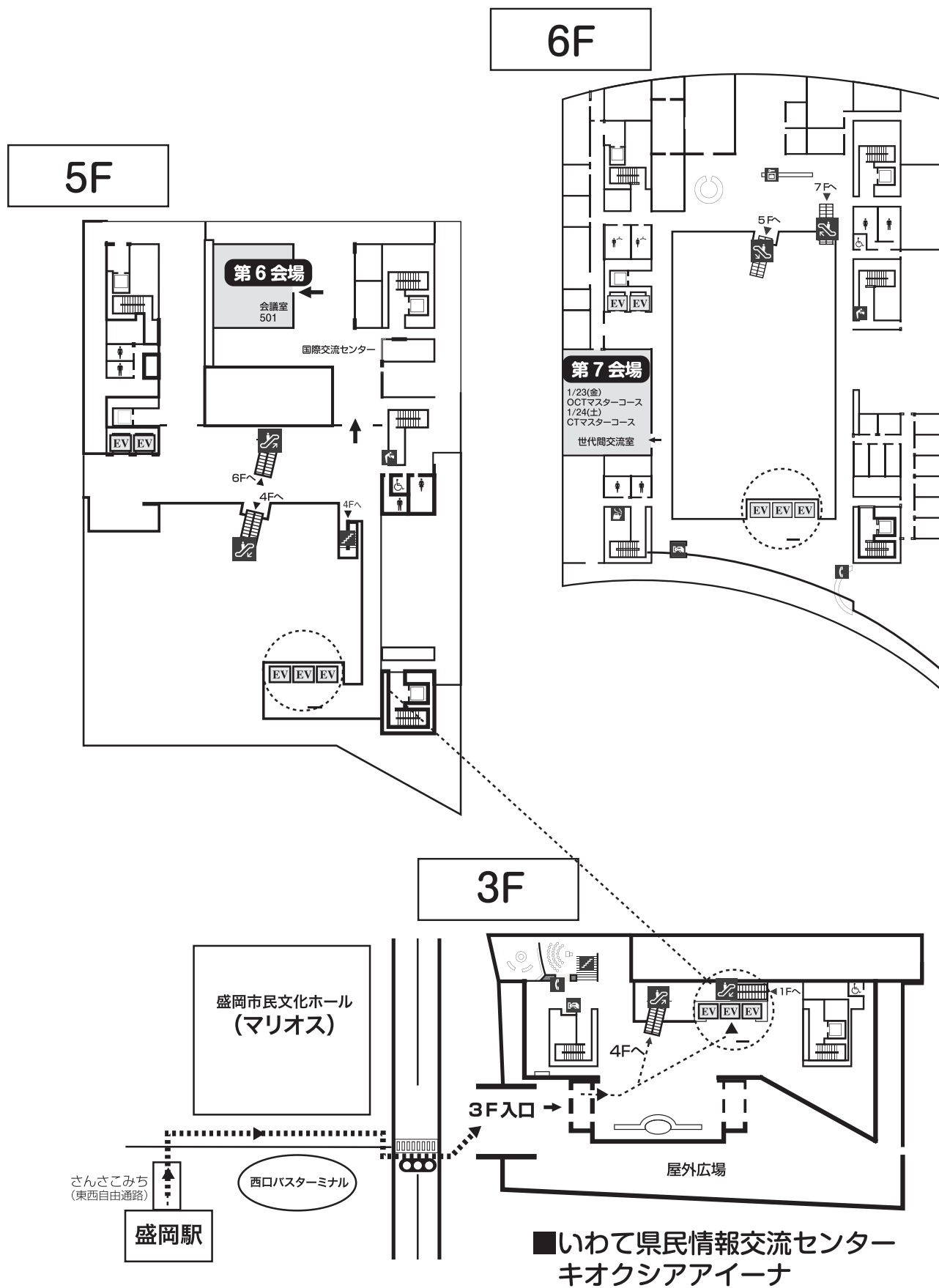
【仙台空港のご案内】

■ 仙台空港⇄仙台駅間 仙台空港アクセス鉄道

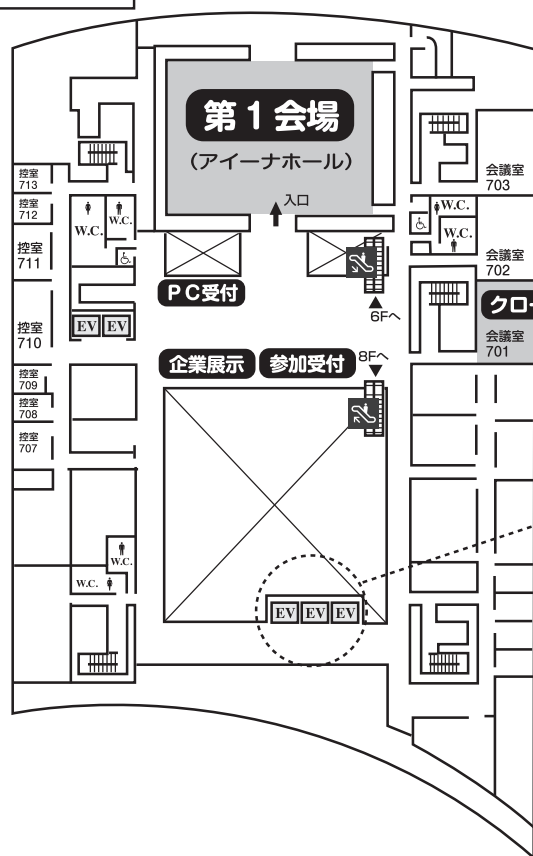
● 仙台空港から仙台駅まで所要時間 約25分



会場のご案内



7F



8F

